

COFFRE DE SÉCURITÉ

SÉRIE MB

Protection anti-effraction norme UE EN 14450.

Classe S2 (uniquement les modèles avec serrure à clé).

Blindage anti-perçage au manganèse du système de condamnation et protection anti-feu.



MB30

1 tablette amovible



MB60

2 tablettes réglables en hauteur au pas de 40mm


CARACTÉRISTIQUES TECHNIQUES

- Construction en double paroi, structure indéformable et monobloc.
- Porte inarrachable sans gonds apparents, ouverture à 90°.
- Perçages pour fixations (2 dans le dos, 2 à la base ø 10 mm).
- Finition peinte époxy (poudre) cuite au four, couleur gris clair RAL 9006.

SERRURES




- Serrure électronique norme Européenne ENV 1300 classe 2 VDS.
1 000 000 de combinaisons, 1 code maître et 1 code utilisateur programmables.
Alimentation par pile 9 volts accessible sous le clavier.



- Serrure de coffre-fort WITTKOPP réf. 2618 testée A2P niveau A (2 clés fournies).

A2P

Serrure de coffre Niveau A

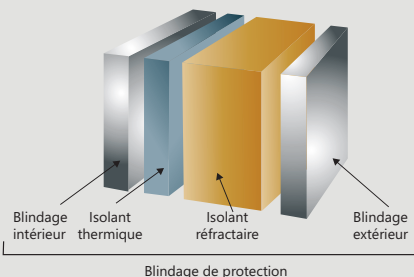


- Serrure de coffre-fort WITTKOPP Typ 26 ref. 2618 Certifiée A2P classe A/E, Certificat 15,49 (2 clés fournies).
Asservie à une serrure à 4 tubes compteurs de 20 numéros totalisant 160 000 combinaisons.

A2P

Serrure de coffre Niveau A

PROTECTION ANTI-FEU



Dans un coffre-fort sans isolant, la température s'élève très rapidement lors d'un incendie. Avec les coffres série MB, vos documents seront mieux protégés. La performance des matériaux ignifuges aux normes DIN 4102 ralentit considérablement la montée de la température interne.

MODÈLE	Dim. extérieure HxLxP en mm	Dim. intérieure HxLxP en mm	Épaisseur parois Corps en mm	Porte en mm	Nombre d'étagères	Volume en litres	Poids en kg
MB 30	300 x 420 x 380	225 x 354 x 296	33	45	1	24	30
MB 40	430 x 430 x 395	360 x 354 x 296	38	53	1	38	49
MB 60	610 x 430 x 395	530 x 354 x 296	38	53	2	55	66
MB 80	810 x 430 x 395	730 x 354 x 296	38	53	2	76	82